

EPSON® Dot-matrixprinters

Garantie

Om ervoor te zorgen dat u volledig kunt vertrouwen op uw EPSON-product, verlenen wij 1 jaar garantie. Om u nog meer gerust te stellen, kunt u kiezen voor de garantie-uitbreiding EPSON CoverPlus.

- 3 jaar garantie.
- Een veiliger gevoel.
- Minimale uitvaltijden.
- Originele onderdelen en geautoriseerde technici van EPSON – deze combinatie biedt u de zekerheid dat de technicus die het product repareert, is opgeleid door EPSON en altijd originele onderdelen van EPSON gebruikt.
- Kan net als een ander product van EPSON worden gekocht. Elke groep heeft een eigen artikelnummer.*
- De garantie is overdraagbaar als het product wordt doorverkocht.

* *Moet binnen 90 dagen na aankoop van het product worden afgesloten.*



Product	Standaardgarantie	Uitbreiding naar 3 jaar	Uitbreiding naar 3 jaar on-site
LX-300+	1 jaar vervanging of reparatie	SEEDG2010	SEEDG0020
FX-880+	1 jaar vervanging of reparatie	SEEDG2020	SEEDG0030
FX-980	1 jaar vervanging of reparatie	SEEDG2030	SEEDG0040
LX-1170	1 jaar vervanging of reparatie	n.v.t.	n.v.t.
FX-1180+	1 jaar vervanging of reparatie	SEEDG2030	SEEDG0040
FX-2180	1 jaar vervanging of reparatie	SEEDG2030	SEEDG0040
DFX-5000+	1 jaar on-site	n.v.t.	SEEDG0060
DFX-8500	1 jaar on-site	n.v.t.	SEEDG0070
LQ-300+	1 jaar vervanging of reparatie	SEEDG2010	SEEDG0020
LQ-580	1 jaar vervanging of reparatie	SEEDG2020	SEEDG0030
LQ-680	1 jaar vervanging of reparatie	SEEDG2020	SEEDG0030
LQ-680 Pro	1 jaar vervanging of reparatie	SEEDG2020	SEEDG0030
LQ-870	1 jaar vervanging of reparatie	SEEDG2030	SEEDG0040
LQ-2080	1 jaar vervanging of reparatie	SEEDG2030	SEEDG0040
LQ-2180	1 jaar vervanging of reparatie	SEEDG2030	SEEDG0040
DLQ-3500	1 jaar vervanging of reparatie	SEEDG2040	SEEDG0050

EPSON Deutschland GmbH – Belgisch Bijkantoor

Belgicastraat 4 – Keiberg
B-1930 Zaventem
Infolijn: +32 (0) 70/22 20 85
Technische Helpdesk: +32 (0) 70/22 20 82
Openingstijden:
ma-vr: 09.00 – 21.00 uur
za&zo: 10.00 – 16.00 uur
* Van 9.00 tot 18.00 uur 7 BEF/min.,
andere tijden 3,5 BEF/min.
www.epson.be

EPSON Deutschland GmbH – Vestiging Nederland

Landjuweel 12
NL-3905 PG Veenendaal
Infolijn: +31 (0) 43/3 51 57 55
Technische Helpdesk: +31 (0) 43/3 5157 52
Openingstijden:
ma-vr: 09.00 – 21.00 uur
za&zo: 10.00 – 16.00 uur
www.epson.nl

EPSON en EPSON Stylus zijn gedeponeerde handelsmerken van SEIKO EPSON CORPORATION. De in dit document genoemde namen van producten van andere fabrikanten kunnen handelsmerken zijn. Let er bij de aankoop op, dat het originele EPSON-serienummer zich op de achterzijde van het apparaat bevindt. Drukfouten, vergissingen, procedure- en programmaveranderingen voorbehouden.

ISO 9001: 2000 BVQI certification number 80678
ISO 14001 BVQI certification number 80679

EPSON® Dot-matrixprinters



High-performance afdrukoplossingen

- 9- en 24-naaldenprinters
- Brede en smalle wagen
- Verfijnd papiermanagement
- Uitgebreide aansluitmogelijkheden
- Uitstekende prestaties
- Houder voor vlakke papierdoorvoer verkrijgbaar

De dot-matrixprinters van EPSON

EPSON is de grootste fabrikant van dot-matrixprinters ter wereld met een assortiment dat bij het afdrucken niets te wensen over laat op het gebied van snelheid, kostenbeperking, betrouwbaarheid en duurzaamheid. Ideaal voor de dagelijkse taken zoals conceptafdrukken, het verwerken van grote afdrukvolumes en meevoudige formulieren – waarvoor simpelweg geen alternatief bestaat – geen enkele andere technologie biedt zoveel capaciteiten voor één enkel apparaat. EPSON biedt een groter assortiment dot-matrixprinters dan welke fabrikant ook – voor zowel licht als zwaar gebruik – waardoor u altijd de juiste balans tussen mogelijkheden, prestaties en kosten kunt vinden. Dot-matrixprinters van EPSON worden gebouwd conform de normen die ertoe hebben geleid dat het merk EPSON synoniem is voor betrouwbaarheid. De printers zijn daardoor niet alleen concurrerend geprijsd, maar zijn ook nog eens zeer voordelig in het gebruik.



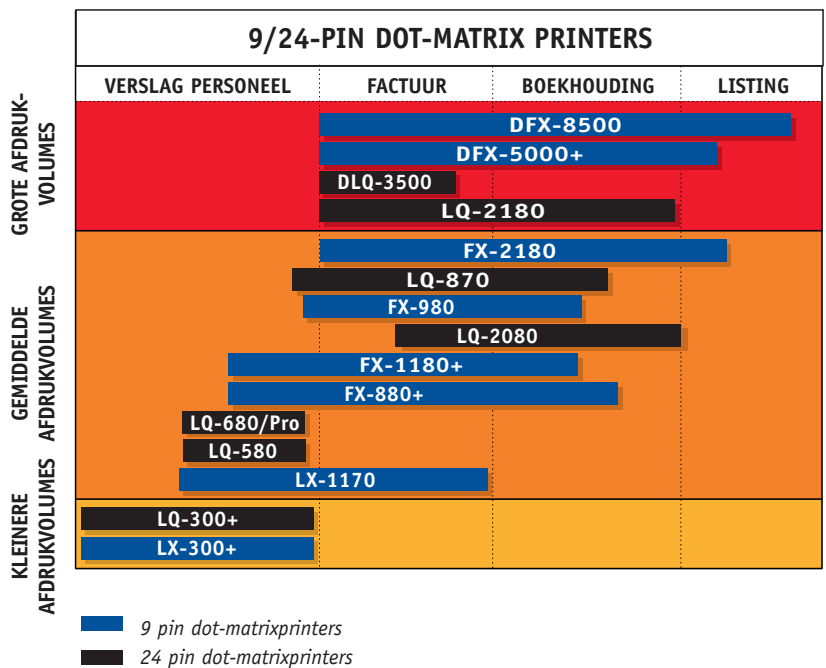
EPSON 9-pin dot-matrixprinters.

Deze serie bevat duurzame printers voor zwaar en gemiddeld gebruik voor continue gegevensverwerking en conceptafdrukken met hoge snelheid – een uitstekende mogelijkheid voor relatief kleine bedrijven en thuisgebruikers voor de aanschaf van een concurrerend geprijsde printer met lage verbruikskosten. De 9-pin dot-matrixprinters van EPSON bieden enorm veel waar voor hun geld. Door de uitstekende prestaties in combinatie met uiterst precieze uitlijning en verfijnd papiermanagement kunnen met deze werkelijk zeer uitgebreide serie printers met brede en met smalle wagen snelle en uiterst precieze afdruktaken worden uitgevoerd wat deze printers ideaal maakt voor gebruik binnen handel, industrie en overheid voor bijvoorbeeld het afdrucken van gegevens, facturen, magazijnbestellingen, cheques, labels, enz.

EPSON 24-pin dot-matrixprinters.

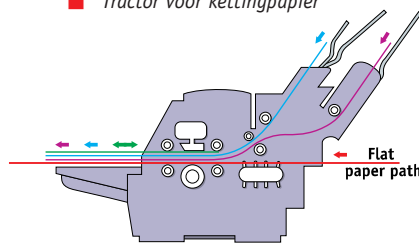
De 24-naaldenprinters van EPSON beschikken naast alle kenmerken van de EPSON 9-pin serie over schaalbare lettertypes en letterkwaliteit en zijn daardoor uitermate geschikt voor desktop-gebruik in de detailhandel en de dienstverlenende sector en voor het maken van rapporten binnen bedrijven in de financiële sector en de informatietechniek. De serie is uitgebreid met twee vlakbedprinters – de LQ-680/LQ-680Pro en de DLQ-3500. Met deze 24-naaldenprinters kan worden afgedrukt op minder flexibel materiaal en een groot aantal verschillende niet gangbare documenten zoals hotelrekeningen, facturen, tickets en inschrijvingsformulieren.

De ideale printers voor snel, en betrouwbaar afdrucken



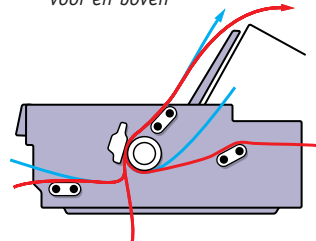
Papierinvoeren bij de LQ-680

- Manuele documentinvoer boven
- Optionele documentinvoer voor 50 losse vellen
- Optionele documentinvoer voor 50 losse vellen
- Tractor voor kettingpapier



Papierinvoer bij de FX-2180

- Drie papierinvoeren voor kettingpapier – voor, achter en onder
- Twee papierinvoeren voor losse vellen – voor en boven



Compatibiliteit – ESC/P2.

ESC/P (EPSON Software Command/Printers) is de feitelijke standaard voor de besturingstaal bij dot-matrixprinters, wereldwijd. De meeste populaire softwarepakketten maken gebruik van ESC/P, waardoor u de printer alleen nog maar hoeft aan te sluiten en direct kunt afdrukken. De veelzijdigheid en de kwaliteit van EPSON impact afdrukken wordt verder vergroot door ESC/P2. Hiermee kunnen 24-naaldenprinters van EPSON schaalbare lettertypes en afbeeldingen met een hoge resolutie afdrukken. ESC/P2 is volledig compatibel met bestaande software en is ontworpen voor het gebruik met andere besturingssystemen als Windows®. Hierdoor kunt u lettertypes instellen zonder gebruik te moeten maken van dure geïntegreerde processors. Als u werkt binnen de Windows®-omgeving, kunt u alle typografische mogelijkheden van uw printer ten volle benutten met behulp van TrueType grafisch afdrukken.



Afdrukken in kleur.

De EPSON DLQ-3500 kan tevens afdrukken in kleur om zakelijke grafische afbeeldingen en formulieren duidelijker en overzichtelijker te maken. Voor de printers LX-300+ en LQ-300+ is een eenvoudig te installeren color-upgrade-kit verkrijgbaar.



EPSON meerkleuren-inktint


Verfijnd papiermanagement

Het papiermanagement bij de dot-matrixprinters van EPSON is werkelijk onovertroffen. Bij geavanceerde modellen is een papierinvoer tot max. 10 papierbronnen mogelijk en kunnen max. 5 soorten formulieren 'op afroep' ter beschikking staan. Door de verschillende invoermogelijkheden kunt u uw printer bovendien plaatsen waar u wilt zonder de functionaliteit in gevaar te brengen. Erg handig als u toch al zo weinig plek hebt.




Aansluitingen.


Op het gebied van aansluitingen gaat EPSON veel verder dan parallele en seriële interfaces. Waar impactprinters van EPSON worden ingezet voor gezamenlijk gebruik of voor eigen gebruik binnen IBM of mainframe-omgevingen, bieden wij Ethernet, Twinax, Coax en LocalTalk interfaces aan. Voor meer informatie over de optionele interfaces verwijzen wij u naar de tabel op de achterkant.



EPSON type B optionele interface-kaart



Documentinvoer voor losse vellen



Tractorlader

Optionele uitrusting

EPSON biedt een uitgebreide reeks opties op het gebied van het papiermanagement:

Papiertoevoer tractors

Voor 50, 150 en 250 vellen, voor automatische selectie van formulieren met en zonder briefhoofden.

Automatische papiertoevoer

Voor het afdrukken van losse vellen in grote hoeveelheden, optionele papiertoevoer voor losse vellen met enkele en dubbele lade zijn beschikbaar voor de printers FX-2180 en LQ-2180. Uitgerust met productiviteit verbeterende, onafhankelijke motoraandrijvingen zorgen deze papiertoevoers voor een sneller papiermanagement en garanderen een optimale verwerkingscapaciteit.

Papiertoevoer tractors

Door een reeks push, pull, en push/pull tractors kan niet alleen meer dan één formulier permanent geladen zijn voor levering op afroep, maar kunnen tevens kettingpapier en meervoudige formulieren efficiënter worden beheerd – dit verkleint het risico op papierblokkades en garandeert een goede registratie.

Papierrolhouder

Dit is een goedkoop alternatief voor het gebruik van kettingpapier voor toepassingen waarbij variabele papierenlengtes vereist zijn.

voordelig

EPSON 9-pin dot-matrixprinters



LX-300+

VOORNAAMSTE KENMERKEN

Aantrekkelijk geprijsde printer met optionele colorkit

Snelheid

300 cps** High Speed Draft 10 cpi
225 cps** Draft 10 cpi
56 cps** Near Letter Quality 10 cpi

Papiermanagement

80 kolommen smalle wagen
Origineel plus 4 doorslagen
Automatische documentinvoer
Automatische of manuele korte afscheurpositie
Papierparkeerpositie
Stapsgewijze papierdoorvoer
Papierrolhouder – optioneel

Losse vellen

Boven in, boven uit
Origineel plus 4 doorslagen
Enveloppen
Documentinvoer voor 50 losse vellen – optioneel

Kettingpapier

Origineel plus 4 doorslagen
Omwisselbare tractor
Push: achter
Top Pull: achter of onder
Push Rear en Top Pull *1

Letertypes

1 Draft
2 Near Letter Quality
8 Barcode

Interfaces

Paralleel en serieel

Aanvullende kenmerken

Color-upgrade-kit – optioneel

Papierinvoer



LX-1170

VOORNAAMSTE KENMERKEN *

Zeer snelle en duurzame printer met brede wagen

Snelheid

300 cps** High Speed Draft 10 cpi
225 cps** Draft 10 cpi
56 cps** Near Letter Quality 10 cpi

Papiermanagement

136 kolommen brede wagen
Origineel plus 4 doorslagen
Automatische documentinvoer
Automatische of manuele korte afscheurpositie
Papierparkeerpositie
Stapsgewijze papierdoorvoer
Papierrolhouder – optioneel

Losse vellen

Boven in, boven uit
Origineel plus 4 doorslagen
Enveloppen
Documentinvoer voor 50 losse vellen – optioneel

Kettingpapier

Origineel plus 4 doorslagen
Omwisselbare tractor
Push: achter
Top Pull: achter of onder
Push Rear en Top Pull *1

Letertypes

1 Draft
2 Near Letter Quality
8 Barcode

Interfaces

Paralleel en serieel

Papierinvoer



FX-880+

VOORNAAMSTE KENMERKEN

USB-interface printer

Snelheid

494 cps** Ultra High Speed Draft 10 cpi
440 cps** High Speed Draft 10 cpi
330 cps** Draft 10 cpi
82,5 cps** Near Letter Quality 10 cpi

Papiermanagement

80 kolommen smalle wagen
Origineel plus 5 doorslagen
Automatische documentinvoer
Automatische of manuele korte afscheurpositie
Papierparkeerpositie
Stapsgewijze papierdoorvoer
Papierrolhouder – optioneel

Losse vellen

Boven in, boven uit
Voor in, boven uit – optioneel
Origineel plus 5 doorslagen – met optionele kettingpapier- of documentgeleidingen vooraan
Enveloppen
Documentinvoer voor 150 vellen – optioneel

Documentinvoer voor 50 vellen – optioneel
Beide sheetfeeders kunnen tegelijkertijd worden geïnstalleerd

Kettingpapier

Origineel plus 5 doorslagen
Omwisselbare tractor
Push-invoer: achter of voor
Push-invoer: achter en voor met papier parkeren *1
Top Pull: achter, voor of onder
Push Rear en Top Pull: achter *1 of voor *1

Letertypes

1 Draft
2 Near Letter Quality
8 Barcode

Interfaces

USB en Paralleel
Optioneel extra Paralleel, Serieel, Netwerk, Coax, Twinax, LocalTalk

Aanvullende kenmerken

Optionele kettingpapiergeleiding vooraan *5
Optionele documentgeleiding vooraan *6

Papierinvoer



FX-980

VOORNAAMSTE KENMERKEN

Professionele printer met uitstekende prestaties

Snelheid

506 cps** High Speed Draft 10 cpi
380 cps** Draft 10 cpi
95 cps** Near Letter Quality 10 cpi

Papiermanagement

80 kolommen smalle wagen
Origineel plus 6 doorslagen
Automatische documentinvoer
Automatische of manuele korte afscheurpositie
Papierparkeerpositie
Stapsgewijze papierdoorvoer
Papierrolhouder – optioneel

Losse vellen

Boven in, boven uit
Voor in, boven uit
Origineel plus 6 doorslagen
Enveloppen
Documentinvoer voor 150 losse vellen – optioneel
Documentinvoer voor 50 losse vellen – optioneel *3
Beide sheetfeeders kunnen tegelijkertijd worden geïnstalleerd

Kettingpapier

Origineel plus 6 doorslagen
Omwisselbare tractor
Tractorlader achter
Push: achter of voor
Top Pull: achter, voor of onder
Push: achter en voor met papier parkeren
Push en Top Pull: achter *1 of voor *1

Letertypes

1 Draft
2 Near Letter Quality
8 Barcode



Interfaces

Paralleel en Serieel
Optioneel extra Paralleel of Serieel, Netwerk, Coax, Twinax, LocalTalk

Aanvullende kenmerken

Optionele sheetfeeders voor losse vellen worden aangedreven door een motor om sneller papier te kunnen invoeren

Papierinvoer



* Niet beschikbaar in België, Nederland, Duitsland, Oostenrijk en Zwitserland

Legenda papierbaanschema

- Kettingpapier
- Kettingpapier, optioneel
- Losse vellen
- Losse vellen, optioneel

*1 vereist een extra optionele omwisselbare tractorlader


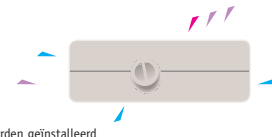
*2 vereist twee extra optionele omwisselbare tractorladers

*3 de documentinvoer voor 150 losse vellen moet als eerste worden geïnstalleerd

*5 kan worden gebruikt in combinatie met kettingpapierinvoer vooraan

*6 kan niet worden gebruikt in combinatie met kettingpapierinvoer vooraan


** cps = tekens/seconde



L Voor licht gebruik

M Voor gemiddeld gebruik

H Voor zwaar gebruik



FX-1180+

VOORNAAMSTE KENMERKEN

Printer voor het afdrukken met hoge snelheid, inclusief USB-interface

Snelheid

494 cps** Ultra High Speed Draft 10 cpi
440 cps** High Speed Draft 10 cpi
330 cps** Draft 10 cpi
82,5 cps** Near Letter Quality 10 cpi

Papierbeheer

136 kolommen brede wagen
Origineel plus 5 doorslagen
Automatische documentinvoer
Automatische of manuele korte afscheurpositie
Papierparkeerpositie
Stapsgewijze papierdoorvoer
Papierrolhouder – optioneel

Losse vellen

Boven in, boven uit
Voor in, boven uit – optioneel
Origineel plus 5 doorslagen – met optionele kettingpapier- of documentgeleidingen vooraan
Enveloppen
Documentinvoer voor 150 vellen – optioneel
Documentinvoer voor 50 vellen – optioneel
Beide sheetfeeders kunnen tegelijkertijd worden geïnstalleerd

Kettingpapier

Origineel plus 5 doorslagen
Omwisselbare tractor
Push-invoer: achter of voor
Push-invoer: achter en voor met papier parkeren *1
Top Pull: achter, voor of onder
Push Rear en Top Pull: achter *1 of voor *1

Lettertipes

1 Draft
2 Near Letter Quality
8 Barcode

Interfaces

USB en Paralleel
Optioneel extra Paralleel, Serieel, Netwerk, Coax, Twinax, LocalTalk

Aanvullende kenmerken

Optionele kettingpapiergeleiding vooraan *5
Optionele documentgeleiding vooraan *6

Papierinvoer



FX-2180

VOORNAAMSTE KENMERKEN

Printer met zeer hoge afdruksnelheid in draft-kwaliteit, met brede wagen

Snelheid

500 cps** High Speed Draft 10 cpi
380 cps** Draft 10 cpi
95 cps** Near Letter Quality 10 cpi

Papiermanagement

136 kolommen brede wagen
Origineel plus 5 doorslagen
Automatische documentinvoer
Automatische of manuele korte afscheurpositie
Papierparkeerpositie
Stapsgewijze papierdoorvoer
Papierrolhouder – optioneel

Losse vellen

Boven in, boven uit
Voor in, boven uit
Origineel plus 5 doorslagen
Enveloppen
Documentinvoer voor 150 losse vellen – optioneel
Documentinvoer voor 50 losse vellen – optioneel *3
Beide sheetfeeders kunnen tegelijkertijd worden geïnstalleerd

Kettingpapier

Origineel plus 5 doorslagen
Omwisselbare tractor
Tractorlader achter
Push: achter en voor met papier parkeren
Top Pull: achter, voor of onder
Push Rear en Top Pull: voor *1 of achter

Lettertipes

1 Draft
2 Near Letter Quality
8 Barcode

Interfaces

Paralleel
Optioneel extra Paralleel, Serieel, Netwerk, Coax, Twinax, LocalTalk

Aanvullende kenmerken

Optionele sheetfeeders voor losse vellen worden aangedreven door een motor om sneller papier te kunnen invoeren

Papierinvoer



DFX-5000+

VOORNAAMSTE KENMERKEN

Professionele printer met uitstekende prestaties

Snelheid

560 cps** High Speed Draft 10 cpi
420 cps** Draft 10 cpi
84 cps** Near Letter Quality 10 cpi

Papiermanagement

136 kolommen brede wagen
Papierinvoerlade voor: origineel plus 3 doorslagen
Papierinvoerlade achter: origineel plus 3 doorslagen
Automatische invoer
Automatische of manuele korte afscheurpositie
Papierparkeerpositie
Stapsgewijze papierdoorvoer
Automatische instelling van de rolafstand

Losse vellen

Niet van toepassing

Kettingpapier

Papierinvoerlade voor: origineel plus 5 doorslagen
Papierinvoerlade achter: origineel plus 3 doorslagen
Tractor achter
Tractor voor
Push: achter en voor met papier parkeren
Push en Top Pull: achter of voor – optioneel

Lettertipes

1 Draft
2 Near Letter Quality

Interfaces

Paralleel en Serieel
Optioneel extra Paralleel of Serieel, Netwerk, Coax, Twinax, LocalTalk

Aanvullende kenmerken

Druktoetsen tussen papierinvoer voor en achter
Papierdiktegeheugen voor papier met variabele diktes – overlappend of met etiketten
Optioneel opzetelement

Papierinvoer



DFX-8500

VOORNAAMSTE KENMERKEN

Duurzame printer met hoge afdruksnelheid

Snelheid

1120 cps** High Speed Draft 10 cpi
840 cps** Draft 10 cpi
210 cps** Near Letter Quality 10 cpi

Papiermanagement

136 kolommen brede wagen
Papierinvoerlade voor: origineel plus 6 doorslagen
Papierinvoerlade achter: origineel plus 5 doorslagen
Automatische invoer
Automatische of manuele korte afscheurpositie
Papierparkeerpositie
Stapsgewijze papierdoorvoer
Automatische instelling van de rolafstand
Optionele perforator en papersnijder

Losse vellen

Niet van toepassing

Kettingpapier

Papierinvoerlade voor: origineel plus 6 doorslagen
Papierinvoerlade achter: origineel plus 5 doorslagen
Tractor achter
Tractor voor Push: achter en voor met papier parkeren
Push en Top Pull: achter of voor – optioneel

Lettertipes

1 Draft
2 Near Letter Quality
8 Barcode




Interfaces

Paralleel en Serieel
Optioneel extra Paralleel of Serieel, Netwerk, Coax, Twinax, LocalTalk

Aanvullende kenmerken

Druktoetsen tussen papierinvoer voor en achter
Papierdiktegeheugen voor papier met variabele diktes – overlappend of met etiketten
Met de optionele papersnijder en perforator kan op afstand tussen de verschillende papersoorten in de invoerlades voor en achter worden gewisseld
Perforator kan worden ingesteld op – elke pagina snijden, laatste pagina snijden, niet snijden
Optioneel opzetelement

Papierinvoer



EPSON 24-pin dot-matrixprinters



LQ-300+

VOORNAAMSTE KENMERKEN

Kwalitatief hoogwaardige printer met uitstekende prestaties

Snelheid

300 cps** High Speed Draft 10 cpi
225 cps** Draft 10 cpi
75 cps** Letter Quality 10 cpi

Papiermanagement

80 kolommen smalle wagen
Origineel plus 3 doorslagen
Automatische documentinvoer
Automatische of manuele korte afscheurpositie
Papierparkeerpositie
Stapsgewijze papierdoorvoer
Papierrolhouder – optioneel

Losse vellen

Boven in, boven uit
Origineel plus 3 doorslagen
Enveloppen
Documentinvoer voor 50 losse vellen – optioneel

Kettingpapier

Origineel plus 4 doorslagen
Omwisselbare tractor
Push: achter
Top Pull: achter of onder
Push Rear en Top Pull *1

Lettypes

1 Draft
4 Letter Quality Schaalbaar
9 Letter Quality
8 Barcode

Interfaces

Parallel en serieel

Aanvullende kenmerken

Color-upgrade-kit – optioneel

Papierinvoer

LQ-580

VOORNAAMSTE KENMERKEN

Ideale printer voor kassa's e.d., met flexibel papiermanagement

Snelheid

400 cps** High Speed Draft 10 cpi
300 cps** Draft 10 cpi
100 cps** Letter Quality 10 cpi

Papiermanagement

80 kolommen smalle wagen
Origineel plus 4 doorslagen
Automatische documentinvoer
Automatische of manuele korte afscheurpositie
Papierparkeerpositie
Stapsgewijze papierdoorvoer
Papierrolhouder – optioneel

Losse vellen

Boven in, boven uit
Voor in, boven uit
Origineel plus 4 doorslagen
papierinvoerbode voor
Enveloppen
Documentinvoer voor 150 vellen – optioneel
Documentinvoer voor 50 vellen – optioneel
Beide sheetfeeders kunnen tegelijkertijd worden geïnstalleerd

Kettingpapier

Origineel plus 4 doorslagen
Omwisselbare tractor
Push: achter
Top Pull: achter, voor of onder
Push Rear en Top Pull: achter *1 of voor *1

Lettypes

1 Draft
4 Letter Quality Schaalbaar
9 Letter Quality
8 Barcode

Interfaces

Parallel
Optioneel extra Parallel, Serieel, Netwerk, Coax, Twinax, LocalTalk

Papierinvoer

LQ-680

VOORNAAMSTE KENMERKEN

Vlakbedprinter met uitstekende prestaties

Snelheid

413 cps** High Speed Draft 10 cpi
310 cps** Draft 10 cpi
103 cps** Letter Quality 10 cpi

Papiermanagement

106 kolommen brede wagen
Origineel plus 5 doorslagen
Vlakke papierbaan
Automatische documentinvoer
Automatische of manuele korte afscheurpositie
Papierparkeerpositie
Stapsgewijze papierdoorvoer
Papierrolhouder – optioneel

Losse vellen

Voor in, voor uit
Voor in
Origineel plus 5 doorslagen
Enveloppen
Documentinvoer voor 150 vellen – optioneel
Documentinvoer voor 50 vellen – optioneel
Beide sheetfeeders kunnen tegelijkertijd worden geïnstalleerd

Kettingpapier

Origineel plus 5 doorslagen
Push tractor achter

Lettypes

1 Draft
4 Letter Quality Schaalbaar
9 Letter Quality
8 Barcode

Interfaces

Parallel
Optioneel extra Parallel, Serieel, Netwerk, Coax, Twinax, LocalTalk

Aanvullende kenmerken

Voor in, voor uit documentinvoer
Vlakke papierbaan

Papierinvoer

LQ-680 Pro

VOORNAAMSTE KENMERKEN

Professionele vlakbedprinter

Snelheid

413 cps** High Speed Draft 10 cpi
310 cps** Draft 10 cpi
103 cps** Letter Quality 10 cpi

Papiermanagement

Automatische instelling van de rolafstand
106 kolommen brede wagen
Origineel plus 5 doorslagen
Vlakke papierbaan
Automatische documentinvoer
Automatische of manuele korte afscheurpositie
Papierparkeerpositie
Stapsgewijze papierdoorvoer
papierrolhouder – optioneel

Losse vellen

Voor in, voor uit
Voor in
Origineel plus 5 doorslagen
Enveloppen
Documentinvoer voor 150 vellen – optioneel
Documentinvoer voor 50 vellen – optioneel
Beide sheetfeeders kunnen tegelijkertijd worden geïnstalleerd

Kettingpapier

Origineel plus 5 doorslagen
Push tractor achter

Lettypes

1 Draft
4 Letter Quality Schaalbaar
9 Letter Quality
8 Barcode




Interfaces

Parallel
Optioneel extra Parallel, Serieel, Netwerk, Coax, Twinax, LocalTalk

Aanvullende kenmerken

Voor in, voor uit documentinvoer voor losse vellen
Vlakke papierbaan
Automatische instelling van de rolafstand
Druktoets papierkeuze
Papier met variabele dikte – overlappend of met etiketten

Papierinvoer



Legenda papierbaanschema

- Kettingpapier
- Kettingpapier, optioneel
- Losse vellen
- Losse vellen, optioneel

* Afgebeeld met documentinvoerbode voor 150 en 50 losse vellen

*1 vereist een extra optionele omwisselbare tractorlader

*2 vereist twee extra optionele omwisselbare tractorladers

*3 de documentinvoer voor 150 losse vellen moet als eerste worden geïnstalleerd

*5 kan worden gebruikt in combinatie met kettingpapierinvoer vooraan

*6 kan niet worden gebruikt in combinatie met kettingpapierinvoer vooraan

** cps = tekens/seconden



L Voor licht gebruik

M Voor gemiddeld gebruik

H Voor zwaar gebruik



LQ-870

VOORNAAMSTE KERKEN

Zeer snelle printer voor alle papersoorten

Snelheid

300 cps** High Speed Draft 10 cpi
275 cps** Draft 10 cpi
92 cps** Letter Quality 10 cpi

Papiermanagement

80 kolommen smalle wagen
Origineel plus 3 doorslagen
Automatische documentinvoer
Automatische of manuele korte afscheurpositie
Papierparkeerpositie
Stapsgewijze papierdoorvoer

Losse vellen

Boven in, boven uit
Voor in, boven uit – optioneel
Origineel plus 3 doorslagen – papierinvoerlade voor Enveloppen
Documentinvoer voor 150 vellen – optioneel
Documentinvoer voor 50 vellen – optioneel
Beide sheetfeeders kunnen tegelijkertijd worden geïnstalleerd

Kettingpapier

Origineel plus 3 doorslagen
Omwisselbare tractor
Push-invoer: achter of voor
Push-invoer: achter en voor met papier parkeren *1
Top Pull: achter, voor of onder
Push Rear en Top Pull: achter *1 of voor *1

Lettertypes

1 Draft
2 Letter Quality Schaalbaar
9 Letter Quality
8 Barcode

Interfaces

Paralleel
Optioneel extra Parallel, Serieel, Netwerk, Coax, Twinax, LocalTalk

Aanvullende kenmerken

Optionele kettingpapiergeleiding
vooraan *5
Optionele documentgeleiding vooraan *6

Papierinvoer

LQ-2080

VOORNAAMSTE KERKEN

Printer met brede wagen met 136 kolommen

Snelheid

400 cps** High Speed Draft 10 cpi
300 cps** Draft 10 cpi
100 cps** Letter Quality 10 cpi

Papiermanagement

136 kolommen brede wagen
Origineel plus 4 doorslagen
Automatische documentinvoer
Automatische of manuele korte afscheurpositie
Papierparkeerpositie
Stapsgewijze papierdoorvoer
Papierrolhouder – optioneel

Losse vellen

Boven in, boven uit
Voor in, boven uit
Origineel plus 4 doorslagen
Enveloppen
Documentinvoer voor 150 losse vellen – optioneel
Documentinvoer voor 50 losse vellen – optioneel *3
Beide sheetfeeders kunnen tegelijkertijd worden geïnstalleerd

Kettingpapier

Origineel plus 4 doorslagen
Tractor achter
Optionele omwisselbare tractor
Push: achter of voor *1
Push: achter en voor met papier parkeren *1
Top Pull: achter *1, voor *1 of onder *1
Push en Top Pull: achter *2 of voor *1

Lettertypes

1 Draft
2 Letter Quality Schaalbaar
9 Letter Quality
8 Barcode

Interfaces

Paralleel
Optioneel extra Parallel, Serieel, Netwerk, Coax, Twinax, LocalTalk

Aanvullende kenmerken

Optionele sheetfeeders voor losse vellen worden aangedreven door een motor om sneller papier te kunnen invoeren

Papierinvoer

LQ-2180

VOORNAAMSTE KERKEN

Zeer snelle printer met verbruiksartikelen die lang meegaan

Snelheid

480 cps** High Speed Draft 10 cpi
360 cps** Draft 10 cpi
120 cps** Letter Quality 10 cpi

Papiermanagement

136 kolommen brede wagen
Origineel plus 5 doorslagen
Automatische documentinvoer
Automatische of manuele korte afscheurpositie
Papierparkeerpositie
Stapsgewijze papierdoorvoer
Papierrolhouder – optioneel

Losse vellen

Boven in, boven uit
Voor in, boven uit
Origineel plus 5 doorslagen
Enveloppen Documentinvoer voor 150 losse vellen – optioneel
Documentinvoer voor 50 losse vellen – optioneel *3
Beide sheetfeeders kunnen tegelijkertijd worden geïnstalleerd

Kettingpapier

Origineel plus 5 doorslagen
Omwisselbare tractor
Push-invoer: achter of voor
Push-invoer: achter en voor met papier parkeren *1
Top Pull: achter, voor of onder
Push Rear en Top Pull: achter *1 of voor *1

Lettertypes

1 Draft
2 Letter Quality Schaalbaar
9 Letter Quality
8 Barcode

Interfaces

Paralleel
Optioneel extra Parallel, Serieel, Netwerk, Coax, Twinax, LocalTalk

Aanvullende kenmerken

Optionele sheetfeeders voor losse vellen worden aangedreven door een motor om sneller papier te kunnen invoeren

Papierinvoer

DLQ-3500

VOORNAAMSTE KERKEN

Professionele printer met brede wagen met USB-interface

Snelheid

5500 cps** High Speed Draft 10 cpi
495 cps** Draft 10 cpi
165 cps** Letter Quality 10 cpi

Papiermanagement

136 kolommen brede wagen
Origineel plus 7 doorslagen
Vlakke papierbaan
Automatische documentinvoer
Automatische of manuele korte afscheurpositie
Papierparkeerpositie
Stapsgewijze papierdoorvoer
Papierrolhouder – optioneel

Losse vellen

Voor in, voor uit
Origineel plus 7 doorslagen
Enveloppen
Automatische papieruitlijning – optioneel
Document voor 250 losse vellen – optioneel

Kettingpapier

Origineel plus 7 doorslagen
Push tractor achter

Lettertypes

1 Draft
4 Letter Quality Schaalbaar
9 Letter Quality
8 Barcode





Interfaces

USB en Parallel
Optioneel extra Parallel, Serieel, Netwerk, Coax, Twinax, LocalTalk

Aanvullende kenmerken

Voor in, voor uit documentinvoer voor losse vellen – afgedrukte tekst ligt direct goed om te kunnen worden gelezen
Vlakke papierbaan
Optionele automatische papieruitlijning

Papierinvoer



* Afgebeeld met documentinvoerlades voor 150 en 50 losse vellen

* Afgebeeld met documentinvoerlades voor 250 losse vellen

EPSON 9-pin specificaties

	LX-300+	LX-1170	FX-880+	FX-980	FX-1180+	FX-2180	DFX-5000+	DFX-8500
Wagenbreedte in kolommen	80	136	80	80	136	136	136	136
Afdruksnelheden	10 cpi 12 cpi	10 cpi 12 cpi	10 cpi 12 cpi	10 cpi 12 cpi	10 cpi 12 cpi	10 cpi 12 cpi	10 cpi 12 cpi	10 cpi 12 cpi
Ultra High Speed Draft			494 564		494 564			
High Speed Draft	300 337	300 337	440 493	506 569	440 493	506 n.v.t.	560 n.v.t.	1120 n.v.t.
Draft	225 270	225 270	330 396	380 455	330 396	380 455	420 504	840 1008
Near Letter Quality	56 67	56 67	82.5 99	95 104	82.5 99	95 114	84 101	210 252
Letter Quality								
Emulatie								
EPSON	LX ESC/ P	LX ESC/ P	FX ESC/ P	FX ESC/ P	FX ESC/ P	FX ESC/ P	FX ESC/ P	FX ESC/ P
IBM	2380 Plus	2381 Plus	ProPrinter DS	2380 Plus	ProPrinter DS	2381 Plus	ProPrinter II	2381 Plus
Papiermanagement								
Automatische papierinvoer	■	■	■	■	■	■	■	■
Automatische en manuele afscheurpositie	■	■	■	■	■	■	■	■
Papier parkeren - kettingpapier	■	■	■	■	■	■	■	■
Stapsgewijze papierdoorvoer	■	■	■	■	■	■	■	■
Automatische instelling van de rolafstand							■	■
Losse vellen								
Enkel vel, papier, etiketten of enveloppen	■	■	■	■	■	■	■	■
Meervoudige formulieren	Origineel + 4 doorslagen	Origineel + 4 doorslagen	*4 □ Origineel + 5 doorslagen	Origineel + 6 doorslagen	*1 □ s+5 Origineel + 5 doorslagen	1+s Origineel + 5 doorslagen		
Vellen met variabele dikte								
Meervoudige formulieren met overlapping								
Voor in, voor uit								
Voor in, boven uit				■	□	■		
Boven in, boven uit	■	■	Y	■	■	■		
Documentinvoer voor 50 losse vellen	□	□	□	*6 □	□	□		
Documentinvoer voor 150 losse vellen			□	□	□	□		
Documentinvoer voor 250 losse vellen								
Gecombineerde documentinvoeren voor 50/150 losse vellen			□	□	□	□		
Gecombineerde documentinvoeren voor 50/250 losse vellen								
Kettingpapiergeleiding voor			+5 □	+5 ■	+5 □	+5 ■		
Documentgeleiding voor			*6 □		*6 □	*6 □		
Optionele automatische papieruitlijning								
Papierrol								
Kettingpapier								
Enkel vel of etiketten	■	■	■	■	■	■	■	■
Meervoudige formulieren	Origineel + 4 doorslagen	Origineel + 4 doorslagen	Origineel + 5 doorslagen	Origineel + 6 doorslagen	Origineel + 5 doorslagen	Origineel + 5 doorslagen	Origineel + 5 doorslagen voor Origineel + 3 doorslagen achter	Origineel + 6 doorslagen voor Origineel + 5 doorslagen achter
Vellen met variabele dikte								
Meervoudige formulieren met overlapping								
Achter in, voor uit - push-invoer								
Achter in, boven uit - push-invoer	■	■	■	■	■	■	■	■
Achter in, boven uit - pull-invoer	■	■	■	■	■	■	□	□
Achter in, boven uit - push- en pull-invoer	*1 □	*1 □	*1 □	■	*1 □	■	□	□
Voor in, boven uit - push-invoer	■	■	■	■	■	■	■	■
Voor in, boven uit - pull-invoer	■	■	■	■	■	■	□	□
Voor in, boven uit - push- en pull-invoer	■	■	*1 □	*1 □	*1 □	*1 □	□	□
Onder in, boven uit - pull-invoer	■	■	■	■	■	■	□	□
Twee formuliersoorten tegelijk geladen			*1 □	■	*1 □	■	■	■
Buffer	8 KB	8 KB	96 KB	64 KB	96 KB	64 KB	20 KB	128 KB
Geluidsniveau	49 dB(A)	49 dB(A)	53 dB(A)	55 dB(A)	53 dB(A)	55 dB(A)	58 dB(A)	58 dB(A)
Afdrukken in kleur	□							
Lettertypes								
Draft	■	■	■	■	■	■	■	■
EPSON Courier								
EPSON OCR-B								
EPSON Orator								
EPSON Orator-S								
EPSON Prestige								
EPSON Roman						■	■	■
EPSON Roman T								
EPSON Sans Serif								
EPSON Sans Serif H								
EPSON Script								
EPSON Script C								
Barcode lettertypes								
Code 128	■	■	■	■	■	■	■	■
Code 39	■	■	■	■	■	■	■	■
EAN-13	■	■	■	■	■	■	■	■
EAN-8	■	■	■	■	■	■	■	■
Interleave 2 of 5	■	■	■	■	■	■	■	■
PostNet	■	■	■	■	■	■	■	■
UPC-A	■	■	■	■	■	■	■	■
UPC-E	■	■	■	■	■	■	■	■
Interfaces								
USB			■		■			
Parallel	■	■	■	■	■	■	■	■
Serieel	■	■	□	■	□	□	■	■
Ethernet printserver			□	□	□	□	□	□
LocalTalk			□	□	□	□	□	□
Coax			□	□	□	□	□	□
Iwinax			□	□	□	□	□	□
Afmetingen in millimeters								
Breedte	366 mm	546 mm	433 mm	528 mm	608 mm	639 mm	700 mm	700 mm
Diepte	275 mm	275 mm	375 mm	404 mm	382 mm	402 mm	382 mm	382 mm
Hoogte	159 mm	163 mm	159 mm	236 mm	159 mm	257 mm	369 mm	369 mm
Gewicht	4,4 kg	6,3 kg	7,6 kg	11 kg	9,6 kg	13 kg	29 kg	29 kg
MTBF (bedrijfsuren)	6.000	6.000	12.500	10.000	12.500	10.000	8.000	10.000
Levensduur printkop (miljoen aanslagen per naald)	400 milj. zwart 100 milj. kleur	400 milj. zwart	400 milj.	300 milj. tekens	400 milj.	300 milj. tekens	300 milj. tekens	400 milj. tekens
Levensduur inktlint (in miljoen tekens) zwart	3 milj.	3 milj.	5 milj.	7,5 milj.	5 milj.	12 milj.	15 milj.	15 milj.
Levensduur inktlint (in tekens) kleur	1 milj. zwart 0,7 milj. cyaan 0,7 milj. magenta 0,5 milj. geel							

■ = standaard □ = optioneel

S = schaalbaar van 2 tot 32 punten in stappen van 2 punten

*1 vereist een extra optionele omwisselbare tractorlader
*2 vereist twee extra optionele omwisselbare tractorladers

*3 de documentinvoer voor 150 losse vellen moet als eerste worden geïnstalleerd
*4 alleen invoer van voren

*5 kan worden gebruikt in combinatie met kettingpapierinvoer voraan
*6 kan niet worden gebruikt in combinatie met kettingpapierinvoer voraan

EPSON 24-pin specificaties


	LQ-300+	LQ-580	LQ-680	LQ-680 Pro	LQ-870	LQ-2080	LQ-2180	DLQ-3500
Wagenbreedte in kolommen	80	80	106	106	80	136	136	136
Afdruksnelheden	10 cpi 12 cpi	10 cpi 12 cpi	10 cpi 12 cpi	10 cpi 12 cpi	10 cpi 12 cpi	10 cpi 12 cpi	10 cpi 12 cpi	10 cpi 12 cpi
Ultra High Speed Draft								
High Speed Draft	300 n.v.t.	400 n.v.t.	413 n.v.t.	413 n.v.t.	300 n.v.t.	400 n.v.t.	480 n.v.t.	550 n.v.t.
Draft	225 270	300 360	310 372	310 372	275 330	300 360	360 431	495 594
Near Letter Quality								
Letter Quality	128 150	100 120	103 124	103 124	92 110	100 120	120 143	165 198
Emulatie								
EPSON	LQ ESC/P 2	LQ ESC/P 2	LQ ESC/P 2	LQ ESC/P 2	LQ ESC/P 2	LQ ESC/P 2	LQ ESC/P 2	LQ ESC/P 2
IBM	2390 Plus	2390 Plus	2390 Plus	2390 Plus		2391 Plus	2391 Plus	ProPrinter DS
Papiermanagement								
Automatische papierinvoer	■	■	■	■	■	■	■	■
Automatische en manuele afscheurpositie	■	■	■	■	■	■	■	■
Papier parkeren - kettingpapier	■	■	■	■	■	■	■	■
Stapsgewijze papierdoorvoer	■	■	■	■	■	■	■	■
Automatische instelling van de rolafstand								
Losse vellen								
Enkel vel, papier, etiketten of enveloppen	■	■	■	■	■	■	■	■
Meervoudige formulieren	Origineel + 3 doorslagen*	Origineel + 4 doorslagen	Origineel + 5 doorslagen	Origineel + 5 doorslagen ⁴	Origineel + 3 doorslagen	Origineel + 4 doorslagen	Origineel + 5 doorslagen	Origineel + 7 doorslagen
Vellen met variabele dikte								
Meervoudige formulieren met overlapping								
Voor in, voor uit			■	■				■
Voor in, boven uit		■			■	■	■	
Boven in, boven uit	■	■			■	■	■	
Documentinvoer voor 50 losse vellen	□	□	*3 □	*3 □	□	*3 □	*3 □	
Documentinvoer voor 150 losse vellen		□	□	□	□	□	□	
Documentinvoer voor 250 losse vellen								■
Gecombineerde documentinvoeren voor 50 en 150 losse vellen		□	□	□	□	□	□	
Gecombineerde documentinvoeren voor 50 en 250 losse vellen								
Kettingpapiergeleiding voor		*5 ■			*5 ■	*5 ■	*5 ■	
Documentgeleiding voor		*6 □	■	■				■
Optionele automatische papieruitlijning	□	□	□	□			□	□
Papierrol								
Kettingpapier								
Enkel vel of etiketten	■	■	■	■	■	■	■	■
Meervoudige formulieren	Origineel + 3 doorslagen	Origineel + 4 doorslagen	Origineel + 5 doorslagen	Origineel + 5 doorslagen	Origineel + 3 doorslagen	Origineel + 4 doorslagen	Origineel + 5 doorslagen	Origineel + 7 doorslagen
Vellen met variabele dikte								
Meervoudige formulieren met overlapping								
Achter in, voor uit - push-invoer			■	■				■
Achter in, boven uit - push-invoer	■	■			■	■	■	
Achter in, boven uit - pull-invoer	■	■			■	*1 □	■	
Achter in, boven uit - push- en pull-invoer	*1 □	*1 □			*1 □	*1 □	*1 □	
Voor in, boven uit - push-invoer						*1 □	*1 □	
Voor in, boven uit - pull-invoer		■				*1 □	■	
Voor in, boven uit - push- en pull-invoer					*1 □	*2 □	*1 □	
Onder in, boven uit - pull-invoer	■	■				*1 □	*1 □	
Twee formuliersoorten tegelijk geladen					*1 □	*1 □	*1 □	
Buffer	32 KB	34 KB	64 KB	64 KB	8 KB	64 KB	64 KB	128 KB
Geluidsniveau	49 dB(A)	49 dB(A)	55 dB(A)	55 dB(A)	55 dB(A)	50 dB(A)	54 dB(A)	59 dB(A)
Afdrukken in kleur								
Lettertypes								
Draft	■	■	■	■	■	■	■	■
EPSON Courier	■	■	■	■	■	■	■	■
EPSON OCR-B	■	■	■	■	■	■	■	■
EPSON Orator	■	■	■	■	■	■	■	■
EPSON Orator-S	■	■	■	■	■	■	■	■
EPSON Prestige	■	■	■	■	■	■	■	■
EPSON Roman	■ S	■ S	■ S	■ S	■ S	■ S	■ S	■ S
EPSON Roman T	■ S	■ S	■ S	■ S	■ S	■ S	■ S	■ S
EPSON Sans Serif	■ S	■ S	■ S	■ S	■ S	■ S	■ S	■ S
EPSON Sans Serif H	■ S	■ S	■ S	■ S	■ S	■ S	■ S	■ S
EPSON Script	■	■	■	■	■	■	■	■
EPSON Script C	■	■	■	■	■	■	■	■
Barcode lettertypes								
Code 128	■	■	■	■	■	■	■	■
Code 39	■	■	■	■	■	■	■	■
EAN-13	■	■	■	■	■	■	■	■
EAN-8	■	■	■	■	■	■	■	■
Interleave 2 of 5	■	■	■	■	■	■	■	■
PostNet	■	■	■	■	■	■	■	■
UPC-A	■	■	■	■	■	■	■	■
UPC-E	■	■	■	■	■	■	■	■
Interfaces								
USB								■
Parallel	■	■	■	■	■	■	■	■
Serieel	■	□	□	□	□	□	□	□
Ethernet printserver		□	□	□	□	□	□	□
LocalTalk			□	□	□	□	□	□
Coax		□	□	□	□	□	□	□
Twinax		□	□	□	□	□	□	□
Afmetingen in millimeters								
Breedte	366 mm	415 mm	497 mm	497 mm	449 mm	639 mm	639 mm	660 mm
Diepte	275 mm	368 mm	387 mm	387 mm	365 mm	402 mm	402 mm	432 mm
Hoogte	159 mm	160 mm	230 mm	230 mm	171 mm	268 mm	268 mm	276 mm
Gewicht	4,4 kg	7,5 kg	9 kg	9,4 kg	8,9 kg	13 kg	13 kg	18,1 kg
MTBF (bedrijfsuren)	6.000	10.000	10.000	10.000	4.000	10.000	10.000	10.000
Levensduur printkop (miljoen aanslagen per naald)	200 milj. zwart 100 milj. kleur	200 milj.	400 milj.	400 milj.	200 milj.	200 milj.	400 milj.	400 milj.
Levensduur inktlint (in miljoen tekens) zwart	2 milj.	2 milj.	2 milj.	2 milj.	2 milj.	8 milj.	8 milj.	6 milj. of 9 milj.
Levensduur inktlint (in tekens) kleur	1 milj. zwart 0,7 milj. cyaan 0,7 milj. magenta 0,5 milj. geel							

Opties en accessoires

Optioneel papiermanagement	Bestelnummer	LX-300+	LX-1170	FX-880+	FX-980	FX-1180+	FX-2180	DFX-5000+	DFX-8500
Color-upgrade-kit	C832082*	<input type="checkbox"/>							
	C832112*								
Omwisselbare tractorlader	C800202*			<input type="checkbox"/>					
	C800212*					<input type="checkbox"/>			
	C800302*	<input type="checkbox"/>							
	C800322*						<input type="checkbox"/>		
	C800332*				<input type="checkbox"/>				
	C800341*		<input type="checkbox"/>						
Pull-tractor	8309G-E							<input type="checkbox"/>	<input type="checkbox"/>
Papierrolhouder	8310	<input type="checkbox"/>	<input type="checkbox"/>		<input type="checkbox"/>	<input type="checkbox"/>	<input type="checkbox"/>		
Kettingpapiergeleiding voor	C814022*			*5 <input type="checkbox"/>					
	C814032*					*5 <input type="checkbox"/>			
Documentgeleiding voor	C814001*			*6 <input type="checkbox"/>					
	C814011*					<input type="checkbox"/>			
	C814232*								
Documentinvoer voor 50 losse vellen	C806372*	<input type="checkbox"/>		<input type="checkbox"/>					
	C806852*				*3 <input type="checkbox"/>				
	C806392*		<input type="checkbox"/>			<input type="checkbox"/>			
	C806742*						*3 <input type="checkbox"/>		
	C806792*								
Documentinvoer voor 150 losse vellen	C806382*			<input type="checkbox"/>					
	C806402*					<input type="checkbox"/>			
	C806732*						<input type="checkbox"/>		
	C806842*				<input type="checkbox"/>				
	C806872*								
Documentinvoer voor 250 losse vellen	C806832*								
Automatische papieruitlijning	C806882*								
Papiersnijder	C815002*								<input type="checkbox"/>
Perforator	C815072*								<input type="checkbox"/>
Opzetelement	8502							<input type="checkbox"/>	<input type="checkbox"/>

Optioneel papiermanagement	Bestelnummer	LQ-300+	LQ-580	LQ-680	LQ-680 Pro	LQ-870	LQ-2080	LQ-2180	DLQ-3500
Color-upgrade-kit	C832082*								
	C832112*	<input type="checkbox"/>							
Omwisselbare tractorlader	C800202*		<input type="checkbox"/>			<input type="checkbox"/>			
	C800212*								
	C800302*	<input type="checkbox"/>					<input type="checkbox"/>	<input type="checkbox"/>	
	C800322*								
	C800332*								
Pull-tractor	8309G-E								
Papierrolhouder	8310	<input type="checkbox"/>	<input type="checkbox"/>	<input type="checkbox"/>	<input type="checkbox"/>		<input type="checkbox"/>	<input type="checkbox"/>	
Kettingpapiergeleiding voor	C814022*								
	C814032*								
Documentgeleiding voor	C814001*					*6 <input type="checkbox"/>			
	C814011*								
	C814232*		<input type="checkbox"/>						
Documentinvoer voor 50 losse vellen	C806372*	<input type="checkbox"/>	<input type="checkbox"/>			<input type="checkbox"/>			
	C806852*								
	C806392*								
	C806742*						*3 <input type="checkbox"/>	*3 <input type="checkbox"/>	
	C806792*			*3 <input type="checkbox"/>	*3 <input type="checkbox"/>				
Documentinvoer voor 150 losse vellen	C806382*		<input type="checkbox"/>			<input type="checkbox"/>			
	C806402*								
	C806732*						<input type="checkbox"/>	<input type="checkbox"/>	
	C806842*								
	C806872*			<input type="checkbox"/>	<input type="checkbox"/>				
Documentinvoer voor 250 losse vellen	C806832*								<input type="checkbox"/>
Automatische papieruitlijning	C806882*								<input type="checkbox"/>
Papiersnijder	C815002*								
Perforator	C815072*								
Opzetelement	8502								

Optionele interfaces	Bestelnummer	Compatibiliteit
Seriële buffer van 0K	C823061*	Alle behalve LX-300+, LQ-300+, FX-980
Seriële buffer van 32K	C823081*	Alle behalve LX-300+, LX-1170, LQ-300+
Paralleel 32K bi-directioneel	C823453*	Alle behalve LX-300+, LX-1170, LQ-300+
10Base2/10BaseT Ethernet printserver	C823623*	Alle behalve LX-300+, LX-1170, LQ-300+
100BaseTx/10BaseT Ethernet printserver	C12C823914	Alle behalve LX-300+, LX-1170, LQ-300+
100/10Base externe printserver 240V	C823784*	Alleen LX-1170
100/10Base externe printserver 220V	C823782*	Alleen LX-1170
Coax	C823142*	Alle behalve LX-300+, LX-1170, LQ-300+
Twinax	C823152*	Alle behalve LX-300+, LX-1170, LQ-300+
LocalTalk	LTALKIFSW	Alle behalve LX-300+, LX-1170, LQ-300+



EPSON type B optionele interface-kaart

* Alle bestelnummers zijn voortaan voorzien van een prefix nummer C12: bijvoorbeeld C832082 wordt C12C832082

*3 de documentinvoer voor 150 losse vellen moet als eerste worden geïnstalleerd *6 kan niet worden gebruikt in combinatie met kettingpapierinvoer vooraan

*5 kan worden gebruikt in combinatie met kettingpapierinvoer vooraan

Dot-matrixprinters

EPSON levert kwalitatief hoogwaardige inktlinten voor alle dot-matrixprinters van EPSON. Als u een dot-matrixprinter van EPSON hebt gekocht, bent u de nieuwe eigenaar van een kwaliteitsproduct. Het is dan ook niet verwonderlijk dat heel veel aandacht is besteed aan de ontwikkeling van de inktlinten. Inktlinten moeten ijzersterk zijn om bestand te zijn tegen de voortdurende druk. Vanzelfsprekend is dat bij de inktlinten van EPSON het geval.

EPSON fabriceert drie verschillende soorten inktlinten – nylon-, C-film- en meerkleuren-linten. Nylon-inktlinten zijn ontworpen volgens een exacte specificatie, wat voor een maximale duurzaamheid zorgt voor machines die in extreme omstandigheden werken. In de cassette vormt elk lint een eindeloze lus. Om het lint zo sterk mogelijk te maken en de afdrুকwaliteit zo hoog mogelijk te houden, moet de lasnaad heel precies worden uitgevoerd.

Om wrijving bij de printkop te voorkomen, bevat de inkt smeerolie waardoor slijtage van de printkop tot een minimum wordt beperkt. Om voor een uniforme afdrুকdichtheid van de dot-matrixprinter te zorgen, bevat elk inktlint een exacte hoeveelheid inkt. Te veel inkt veroorzaakt spetters, te weinig inkt resulteert in lichte, onleesbare tekens. Een inktlint van slechte kwaliteit kan schade veroorzaken aan uw printer.



Zwart inktlint nylon		Lijst met alle modellen
7753	LQ-300+, LQ-580, LQ-870	LQ-200/300/300+/400/450/500/550/570/580/800/850/870
7754		LQ-1000/1050/1070/1170
8750	LX-300+, FX-880+	LX-850/800/400/300/300+, FX-870/880/880+/850/800/85/80 (RC8310)
8753		LQ-1500
8755	LX-1170, FX-1180+	MX/RX-100, LX-1050/1170, FX-1180/1180+/1050/1000/105/100 (8755P)
8763		EX-800/1000
8766	DFX-5000+, DFX-8500	DFX-5000+/8000/8500
8767	DFX-5000+, DFX-8500	DFX-5000+/8000/8500 vervangingsinktlint
8762L		LX-86/80, GX-80
S015001		TLQ-4800
S015016	LQ-680, LQ-680 Pro	LQ-2550/2500/2500+/1060/860/670/680
S015032		LQ-100
S015047		LX-100
S015060		LQ-150
S015066	DLQ-3500	DLQ-3000/3000+/3500
S015086	FX-2180, LQ-2080, LQ-2180	FX-2170/2180, LQ-2180/2170/2070/2080
S015091	FX-980	FX-980
S015139	DLQ-3500	DLQ-3000/3000+/3500 (Long Life)

Meerkleuren-inktlint nylon		Lijst met alle modellen
7763		LQ-2550/2500/2500+/1060/860
8759		JX-80
8764		EX-800/1000
S015061		LQ-150
S015067	DLQ-3500	DLQ-3000/3000+/3500
S015073	LX-300+	LX-300/300+
S015077	LQ-300+	LQ-300/300+

Zwart inktlint C-film		Lijst met alle modellen
7764		LQ-2550/1060/860
7768	LQ-300+, LQ-580, LQ-870	LQ-200/300/300+/400/450/500/550/570/580/800/850/870
7770		LQ-1000/1050/1070/1170
S015011		TLQ-4800
S015068		DLQ-3000/3000+

C-film-inktlinten van EPSON bestaan uit een in één enkel proces vervaardigd plastic inktlint dat aan één kant van inkt is voorzien. Dit inktlint van hoge kwaliteit zorgt voor duidelijke, heldere letters met precies de juiste dichtheid om de kwaliteit van de afgedrukte letters te garanderen. De meerkleuren-inktlinten van EPSON zijn ontworpen en vervaardigd volgens de hoogste normen, omdat inktlinten bij het afdrucken van kleuren zeer veel verticale en zijdelingse bewegingen moeten uitvoeren. De inktlinten moeten ijzersterk zijn en de kleureninkt moet bestand zijn tegen continue druk zonder dat de inkt gaat uitlopen of afgeven.

Alleen originele inktlinten van EPSON garanderen voortdurend optimale prestaties van uw printer en een lange, storingsvrije levensduur.

VRAAG ALTIJD OM ORIGINELE VERBRUIKARTIKELEN VAN EPSON.



Door uitsluitend gebruik te maken van originele verbruiksmaterialen van EPSON is een langdurige, optimale en storingsvrije werking van uw hardware gegarandeerd.